





സയറ്റ് കോട്ടയം  
ഒന്നാം തരം ഒന്നാമതരം

എന്റെ വർക്ക് ബുക്ക്



ഘട്ടം - 6

ഓരോ ചുരുങ്ങിയതും

കുട്ടിയുടെ പേര് .....

വിദ്യാലയത്തിന്റെ പേര്.....

.....



**ഡയറ്റ് കോട്ടയം**  
**ഒന്നാം തരം ഒന്നാമതരം**

മലയാളം പരിസരപഠനം

സ്റ്റാൻഡേർഡ് I

ഘട്ടം 6 ഓമനച്ചങ്ങാതിമാർ

**ആമുഖം**

ചുറ്റുപാടുമുള്ള ജീവികളുമായി ബന്ധപ്പെട്ട ഒട്ടേറെ അനുഭവങ്ങൾ കൂട്ടികൾക്കുണ്ടായിരിക്കും. നേരിട്ടുള്ളതും, അല്ലാത്തതുമായ അനുഭവങ്ങൾ, പരിചിതമായ വളർത്തു ജീവികളിൽ നിന്നു തുടങ്ങി വിശാലമായ ജന്തുലോകത്തേക്കു കടക്കാൻ കൂട്ടികളെ പ്രാപ്തരാക്കുകയാണ് ലക്ഷ്യം. കൂട്ടികളുടെ സുഭാവ സവിശേഷതകൾ, പാർപ്പിടം, ആഹാരശീലങ്ങൾ തുടങ്ങിയവയെക്കുറിച്ച് ധാരണകൾ വിപുലീകരിക്കാനും കഴിയില്ലെന്നുണ്ട്. കൂടാതെ വളർത്തു ജീവികളെ സ്നേഹിക്കാനും പരിപാലിക്കാനുമുള്ള മനോഭാവം രൂപപ്പെടുത്താനും ഇതിലൂടെ സാധിക്കും.

**പഠനനേട്ടങ്ങൾ**

**മലയാളം**

- ചിത്രങ്ങൾ നിരീക്ഷിച്ച് കഥാപാത്രങ്ങൾ, സംഭവങ്ങൾ എന്നിവയെക്കുറിച്ച് വിശദമാക്കുകയും ഉചിതമായ ചോദ്യങ്ങൾ ചോദിക്കുകയും ഉത്തരങ്ങൾ പറയുകയും ചെയ്യുന്നു.
- ആശയത്തെ പ്രതിഫലിപ്പിക്കുന്ന പദം, വാക്യം, എന്നിവ എഴുതുകയും ചെയ്യുന്നു.
- പരിചിതമായ വിവരങ്ങൾ, ആശയങ്ങൾ എന്നിവ ചേർത്ത് വിവരണം, സംഭാഷണം എന്നിവ തയ്യാറാക്കുന്നു. അവതരിപ്പിക്കുന്നു.
- അക്ഷരങ്ങളുടെ വലുപ്പം, ആകൃതി, ആലേഖന ക്രമം എന്നിവ തിരിച്ചറിഞ്ഞ് എഴുതുന്നു.



ഡയറ്റ് കോട്ടയം

ഒന്നാം തരം ഒന്നാമതരം

മലയാളം പരിസരപഠനം

സ്റ്റാൻഡേർഡ് I

ഈണിറ്റ് 6 ഓമനച്ചങ്ങാതിമാർ

- രചനയിൽ വരുത്തേണ്ട തിരുത്തലുകൾ, കൂട്ടിച്ചേർക്കലുകൾ, മാറ്റങ്ങൾ എന്നിവ തിരിച്ചറിഞ്ഞ് ആശയം കൂട്ടിച്ചേർത്ത് അക്ഷരശുദ്ധി പദ/വാക്യശുദ്ധി എന്നിവ പാലിച്ച് എഴുതുന്നു.
- കവിത ഒറ്റപ്പാട്ടും, സംഘമാലയും ചൊല്ലി അവതരിപ്പിക്കുന്നു. കേട്ട് ആസ്വദിക്കുന്നു.
- കഥാപാത്രങ്ങൾ തമ്മിലുള്ള സംഭാഷണങ്ങൾ, സംഭവങ്ങൾ എന്നിവ ഭാവനാപൂർവ്വം രൂപീകരിച്ച് പറയുന്നു.
- ആർജ്ജിതപദങ്ങൾ, പ്രയോഗങ്ങൾ/ശൈലികൾ എന്നിവ സംഭാഷണങ്ങളിലും രചനകളിലും ഉചിതമായ സന്ദർഭങ്ങളിൽ പ്രയോഗിക്കുന്നു.
- വാചനാസാമഗ്രികൾ വായിച്ച്, കണ്ടെത്തിയ കാര്യങ്ങൾ പങ്കുവെക്കുന്നു.

പരിസര പഠനം

- ജീവികളെക്കുറിച്ച് ശേഖരിച്ച വിവരങ്ങൾ വിശകലനം ചെയ്ത് സാമൂഹ്യത്യാസങ്ങൾ കണ്ടെത്തി പറയുന്നു, എഴുതുന്നു.
- ജീവികളുടെ സവിശേഷതകൾ തിരിച്ചറിഞ്ഞ് മാനദണ്ഡങ്ങൾക്കനുസരിച്ച് പട്ടികപ്പെടുത്തുന്നു. വർഗീകരിക്കുന്നു.
- ജീവികളുടെ പട്ടിക വിശകലനം ചെയ്ത് നിഗമനങ്ങൾ രൂപീകരിച്ച് എഴുതുന്നു.
- ജീവികളെക്കുറിച്ച് രൂപീകരിച്ച ആശയങ്ങൾ വ്യത്യസ്ത സന്ദർഭങ്ങളിൽ അവതരിപ്പിക്കുന്നു.



# സയറ്റ് കോട്ടയം

ഒന്നാം തരം ഒന്നാമതരം


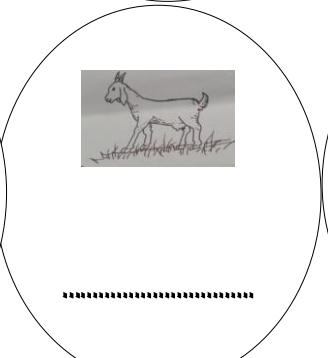
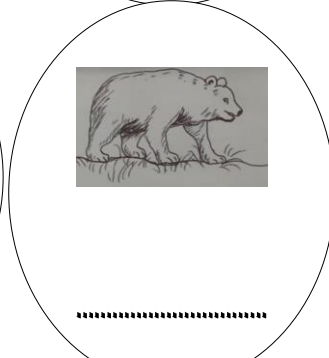

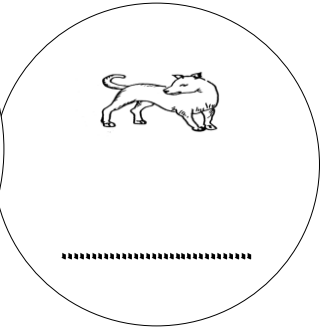
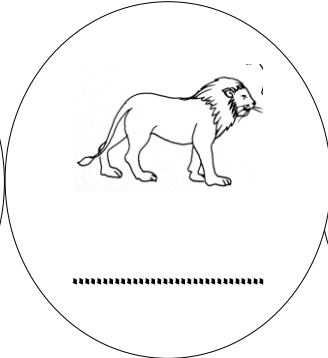
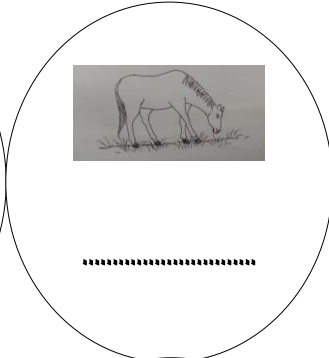
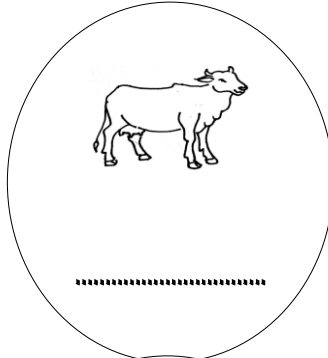
മലയാളം പരിസരപഠനം

സ്റ്റാൻഡേർഡ് I

ഈണിറ്റ് 6 ഓമനച്ചങ്ങാതിമാർ

കുട്ടിയുടെ പേര്..... വർക്ക് ഷീറ്റ് I

## ചിത്രത്തിൽ ആരെക്കെ?



വീട്ടിൽ വളർത്തുന്നവയും, കാട്ടിൽ ജീവിക്കുന്നവയും തരം തിരിച്ച് എഴുതാം.

വീട്ടിൽ വളർത്തുന്നവ
1. ....
2. ....
3. ....
4. ....

കാട്ടിൽ ജീവിക്കുന്നവ
1. ....
2. ....
3. ....
4. ....



ഡയറ്റ് കോട്ടയം

ഒന്നാം തരം ഒന്നാമതരം

മലയാളം പരിസരപഠനം

സ്റ്റാൻഡേർഡ് I

ഘട്ടം 6 ഓരോന്നിടത്തും

കുട്ടിയുടെ പേര്..... വർക്ക് ഷീറ്റ് 2

സംഭാഷണം തയ്യാറാക്കാം

കിഷിണിപ്പിച്ചുവും, കിട്ടുകുരങ്ങനും കുന്നിൻ മുകളിൽ കണ്ടു മുട്ടി. അവർ ത

മിത് വിശേഷങ്ങൾ പങ്കുവെച്ചു.

കിട്ടു :- ഹാൾ, നിന്റെ താമസം എവിടെ?

കിഷിണി :- ഞാൻ മാതൃവിന്റെ വീട്ടിലാണ്.

കിട്ടു :- .....

കിഷിണി :- .....

കിട്ടു :- .....

കിഷിണി :- .....

കിട്ടു :- .....

കിഷിണി :- .....



**സയറ്റ് കോട്ടയം**  
**ഒന്നാം തരം ഒന്നാമതരം**

മലയാളം പരിസരപഠനം

സ്റ്റാൻഡേർഡ് I

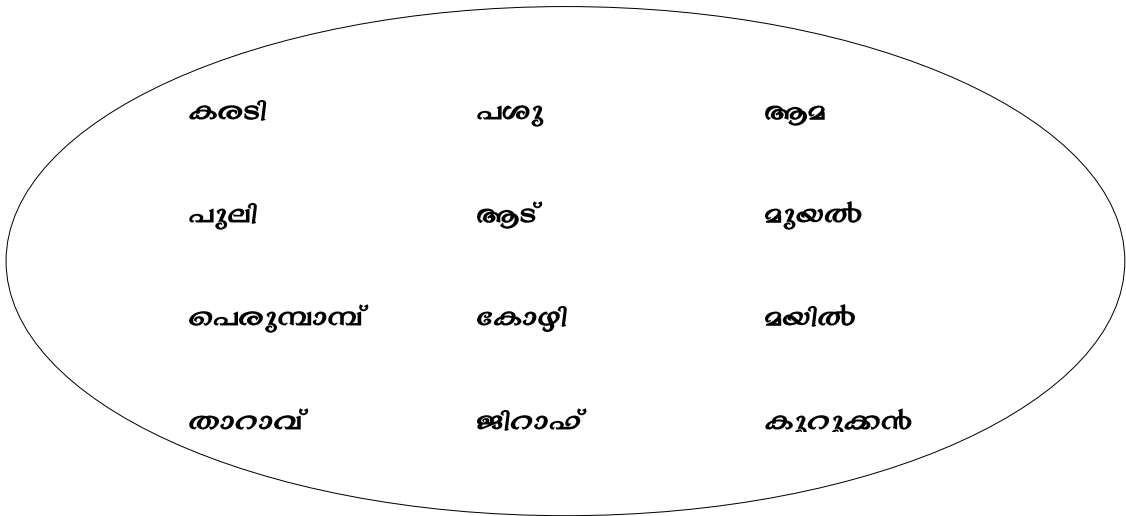
ഔണിറ്റ് 6 കാമനച്ചങ്ങാതിമാർ

കുട്ടിയുടെ പേര്..... വർക്ക് ഷീറ്റ് 3

**ലോഗത്തിൽ പങ്കെടുക്കുന്നവർ**

ചെമ്പൻ സിംഹം കാട്ടിലെ രാജാവാണ്. രാജാവ് കാട്ടിലെ ജീവികളുടെ ഒരു ലോഗം വിളിച്ചു.

ആരൊക്കെ ആയിരിക്കും ലോഗത്തിൽ പങ്കെടുത്തത്?



കണ്ടെത്തി എഴുതൂ.....

1. ....	6.....
2. ....	7.....
3. ....	8.....
4. ....	9.....
5. ....	10.....



**ഡയറ്റ് കോട്ടയം**  
**ഒന്നാം തരം ഒന്നാമതരം**

മലയാളം പരിസരപഠനം

സ്റ്റാൻഡേർഡ് I

ഔണിറ്റ് 6 ഓമനച്ചങ്ങാതിമാർ

കുട്ടിയുടെ പേര്..... വർക്ക് ഷീറ്റ്

**വരികൾ പൂർത്തിയാക്കാം**

ഒന്നേ മുറുവു പൂച്ചമ്മ

രണ്ടേ ബു ബു നാൽകുട്ടി

മൂന്നേ ..... പൂള്ളികോഴി

..... താരാവ്

..... കുഞ്ഞാട്

ആറേ .....

ചാടിച്ചാടി ചാടി വന്നു തവളച്ചാൾ

തുളളിത്തുളളി തുളളി വന്നു ആട്ടിൻകുട്ടി

..... കുഞ്ഞിത്തത്ത

..... ആമച്ചേട്ടൻ

..... പട്ടികുട്ടൻ

ഓടി ഓടി, പറന്ന് പറന്ന്, ഇഴുത്ത് ഇഴുത്ത്



സയറ്റ് കോട്ടയം  
ഒന്നാം തരം ഒന്നാമതരം

മലയാളം പരിസരപഠനം



സ്റ്റാൻഡേർഡ് I

ഘട്ടം 6 ഓരോ ചുരുങ്ങിയതും

കുട്ടിയുടെ പേര്..... വർക്ക് ഷീറ്റ് 5



മേനിപറച്ചിൽ

ദിപുവിന്റെ വീട്ടിലുള്ള ജീവികളാണ് ചിത്രത്തിൽ. അവർ ദിപുവിനു ചെയ്യുന്ന സഹായം എന്ത്?




.....

.....



.....

.....



.....

.....





ഡയറ്റ് കോട്ടയം  
ഒന്നാം തരം ഒന്നാമതരം

മലയാളം പരിസരപഠനം

സ്റ്റാൻഡേർഡ് I

ഘൃണിറ്റ് 6 ഓമനച്ചങ്ങാതിമാർ

കുട്ടിയുടെ പേര്..... വർക്ക് ഷീറ്റ് 6

ഒന്നിച്ചു പാടാം.....

പുച്ച നല്ല പുച്ച



വെളുവെളുത്ത പുച്ച

കാലുരുമ്മി പുച്ച

രമ്മ പാലു നൽകി



പാലു നക്കി പുച്ച

ഉറക്കമാലി പുച്ച

ശബ്ദമെന്തോ കേട്ടു

ചാടിയോടി പുച്ച




എലിയെ പിടിച്ചു പുച്ച

കറുമുറയൊ തിന്നു

വിണ്ടുമങ്ങുറങ്ങി

എന്തു നല്ല പുച്ച





**ഡയറ്റ് കോട്ടയം**  
**ഒന്നാം തരം ഒന്നാമതരം**

മലയാളം പരിസരപഠനം

സ്റ്റാൻഡേർഡ് I

ഔണിറ്റ് 6 ഓമനച്ചങ്ങാതിമാർ

കുട്ടിയുടെ പേര്..... വർക്ക് ഷീറ്റ് 6

എഴുതി നോക്കാം.....

വെളു വെളുത്ത പൂച്ച

കാലിൽ വന്നുരുമ്മി

.....

.....

.....

.....

.....

.....

.....

വീണ്ടുമെഴുതൂറൂ.



ഡയറ്റ് കോട്ടയം  
ഒന്നാം തരം ഒന്നാമതരം

മലയാളം പരിസരപഠനം

സ്റ്റാൻഡേർഡ് I

ഈണിറ്റ് 6 ഓമനച്ചങ്ങാതിമാർ

കുട്ടിയുടെ പേര്..... വർക്ക് ഷീറ്റ് 7

വാലിക്കാം എഴുതാം.....

കോഴി വന്നു വിളിച്ചുണർത്തി

കൊക്കരക്കോ കോ.....

കാക വന്നു വിരുന്നു വിളിച്ചു

കാ.....കാ.....കാ.....

പൂച്ച വന്നു മുട്ടി ഉരുമ്മി

മൂവു.....മൂവു.....മൂവു.....



നാല വന്നു തട്ടി വിളിച്ചു

.....

താരാവെത്തി.....ചിറകടിച്ചു


.....

കണ്ടെത്തു.....



മൂവു.....മൂവു.....മൂവു.....

.....



.....

.....



.....